










Therapie Empfehlung für Akute Wunden*

Wundart / Wundbild	Behandlungsziel	Behandlungsweg	PRODUKTE	
			Wundversorgung	Alternative
Schürfwunde 	<ul style="list-style-type: none"> • Epitheliale Wundheilung - Regeneration • Wundruhe • Atraumatischer Verbandwechsel • Infektionsprophylaxe 	<ul style="list-style-type: none"> • Entfernung von Fremdkörpern • Reinigung der Wunde mit geeigneter Wundspüllösung • Distanzgitter für atraumatischen Verbandwechsel verwenden • Abdeckung mit geeignetem Exsudatmanager (haftend oder nichthaftend) 	<ol style="list-style-type: none"> 1 Wunddistanzgitter <ul style="list-style-type: none"> • Cuticell®-Sortiment oder Bei erhöhter Infektionsgefahr • Cutimed® Sorbact®-Sortiment 2 Wundabdeckung <ul style="list-style-type: none"> • Leukoplast® compress cotton gauze • Leukoplast® compress absorbent soft 3 Fixierung <ul style="list-style-type: none"> • Fixomull®-Sortiment 	<ol style="list-style-type: none"> 1 Wunddistanzgitter <ul style="list-style-type: none"> • Cuticell®-Sortiment oder Bei erhöhter Infektionsgefahr • Cutimed® Sorbact®-Sortiment 2 Wundverband <ul style="list-style-type: none"> • Leukomed®-Sortiment
Schnittwunde 	<ul style="list-style-type: none"> • Adaptation der Wundränder • Primärer Wundverschluss • Wenig funktionale Einschränkungen nach Wundheilung • Infektionsprophylaxe 	<ul style="list-style-type: none"> • Reinigung der Wunde mit geeigneter Wundspüllösung • Wundränder adaptieren mit Naht, Kleber oder Wundnahtstreifen • Abdeckung mit Wundschnellverband 	<ol style="list-style-type: none"> 1 Wundnahtstreifen <ul style="list-style-type: none"> • Leukoplast® wound closure strip Hautkleber <ul style="list-style-type: none"> • Leukosan® Adhesive 2 Wundverband <ul style="list-style-type: none"> • Leukomed®-Sortiment 	<ol style="list-style-type: none"> 1 Wundnahtstreifen <ul style="list-style-type: none"> • Leukoplast® wound closure strip Hautkleber <ul style="list-style-type: none"> • Leukosan® Adhesive 2 Wundabdeckung <ul style="list-style-type: none"> • Leukoplast® compress cotton gauze • Leukoplast® compress absorbent soft 3 Fixierung <ul style="list-style-type: none"> • Fixomull®-Sortiment • Elastomull®-Sortiment
Platzwunde Risswunde 	<ul style="list-style-type: none"> • Nach Wundrevision primärer Wundverschluss, wenn das nicht möglich ist, sekundäre Wundheilung • Infektionsprophylaxe • Funktional und kosmetisch gutes Ergebnis 	<ul style="list-style-type: none"> • Reinigung der Wunde mit geeigneter Wundspüllösung • Wundrevision, Débridement • Ist kein Wundverschluss möglich - sekundäre Wundheilung 	<ol style="list-style-type: none"> 1 Wundnahtstreifen <ul style="list-style-type: none"> • Leukoplast® wound closure strip Hautkleber <ul style="list-style-type: none"> • Leukosan® Adhesive 2 Bei erhöhter Infektionsgefahr <ul style="list-style-type: none"> • Cutimed® Sorbact®-Sortiment 3 Wundverband <ul style="list-style-type: none"> • Leukomed®-Sortiment 	<ol style="list-style-type: none"> 1 Wundnahtstreifen <ul style="list-style-type: none"> • Leukoplast® wound closure strip Hautkleber <ul style="list-style-type: none"> • Leukosan® Adhesive 2 Bei erhöhter Infektionsgefahr <ul style="list-style-type: none"> • Cutimed® Sorbact®-Sortiment 3 Wundabdeckung <ul style="list-style-type: none"> • Leukoplast® compress cotton gauze • Leukoplast® compress absorbent soft 4 Fixierung <ul style="list-style-type: none"> • Fixomull®-Sortiment • Elastomull®-Sortiment
Quetschwunde 	<ul style="list-style-type: none"> • Nach Wundrevision primärer Wundverschluss, wenn das nicht möglich ist, sekundäre Wundheilung • Infektionsprophylaxe (grundsätzlich) • Funktional und kosmetisch gutes Ergebnis 	<ul style="list-style-type: none"> • Reinigung der Wunde mit geeigneter Wundspüllösung • Wundrevision, Débridement • Ist kein Wundverschluss möglich - sekundäre Wundheilung 	<ol style="list-style-type: none"> 1 Wundnahtstreifen <ul style="list-style-type: none"> • Leukoplast® wound closure strip Infektionsprophylaxe und bei Infektionszeichen <ul style="list-style-type: none"> • Cutimed® Sorbact®-Sortiment 2 Wundverband <ul style="list-style-type: none"> • Leukomed®-Sortiment 	<ol style="list-style-type: none"> 1 Wundnahtstreifen <ul style="list-style-type: none"> • Leukoplast® wound closure strip Infektionsprophylaxe und bei Infektionszeichen <ul style="list-style-type: none"> • Cutimed® Sorbact®-Sortiment 2 Wundabdeckung <ul style="list-style-type: none"> • Leukoplast® compress cotton gauze • Leukoplast® compress absorbent soft 3 Fixierung <ul style="list-style-type: none"> • Fixomull®-Sortiment • Elastomull®-Sortiment
Bisswunde <small>Schnelle medizinische Untersuchung und Behandlung notwendig! Bitte folgen Sie Ihren lokalen Protokollen bei der Behandlung von Bisswunden. Bei Tierbissen, bedenken Sie das Risiko von Rabiesvirus (Tollwut) und Tetanus. Bei Bissen von Menschen, bedenken Sie das Risiko von Hepatitis, HIV und anderen Infektionen.</small> 	Aufgrund der Dringlichkeit sollte hier zuvor ein Arzt konsultiert werden!		<ol style="list-style-type: none"> 1 Infektionsmanagement <ul style="list-style-type: none"> • Cutimed® Sorbact®-Sortiment 2 Wundabdeckung <ul style="list-style-type: none"> • Leukoplast® compress cotton gauze • Leukoplast® compress absorbent soft 3 Fixierung <ul style="list-style-type: none"> • Fixomull®-Sortiment • Elastomull®-Sortiment 	
Skin Tears / fragile Haut 	<ul style="list-style-type: none"> • Epitheliale Wundheilung - Regeneration • Wundruhe • Atraumatischer Verbandwechsel 	<ul style="list-style-type: none"> • Reinigung der Wunde mit geeigneter Wundspüllösung • Ggf. Repositionierung des Hautlappens • Unbedingt atraumatischer Wundverband • Fixierung nicht mit klebenden, sondern mit „sanft haftenden“ Produkten 	<ol style="list-style-type: none"> 1 Wunddistanzgitter <ul style="list-style-type: none"> • Cuticell® Contact 2 Wundabdeckung <ul style="list-style-type: none"> • Leukoplast® compress cotton gauze • Leukoplast® compress absorbent soft 3 Fixierung <ul style="list-style-type: none"> • Fixomull® skin sensitive 	<ol style="list-style-type: none"> 1 Wundverband <ul style="list-style-type: none"> • Leukomed® skin sensitive • Leukomed® T Plus skin sensitive • Cutimed® Siltec® B
Verbrennung Verbrühung <small>Stadium 2a/2b</small> 	<ul style="list-style-type: none"> • Epitheliale Wundheilung • Schmerzfreier Verbandwechsel, wenig Einschränkungen in Abhängigkeit der Wundlokalisation • Infektionsprophylaxe 	<ul style="list-style-type: none"> • Nach initialer Kühlung (ca. 20°C), Reinigung der Wunde mit geeigneter Wundspüllösung • Eröffnung und Abtragung von Brandblasen • Geeigneter atraumatischer Wundverband <small>Unter Beachtung der Leitlinien der „Deutschen Gesellschaft für Verbrennungsmedizin“</small>	<ol style="list-style-type: none"> 1 Wunddistanzgitter <ul style="list-style-type: none"> • Cuticell®-Sortiment oder Infektionsmanagement <ul style="list-style-type: none"> • Cutimed® Sorbact®-Sortiment 2 Wundabdeckung <ul style="list-style-type: none"> • Leukoplast® compress non-woven • Leukoplast® compress absorbent soft 3 Fixierung <ul style="list-style-type: none"> • Fixomull®-Sortiment 	<ol style="list-style-type: none"> 1 Wundverband <ul style="list-style-type: none"> • Leukomed® Control (nur bei Grad 2a, oberflächliche Verbrennung) • Cutimed® HydroControl oder bei Infektion • Cutimed® Sorbact® Hydroactive B
Post-OP Wunde 	<ul style="list-style-type: none"> • Primäre Wundheilung • Glatte Wundränder • Unauffällige Narbenbildung • Infektionsprophylaxe Wundheilung 	<ul style="list-style-type: none"> • Wundränder werden nach der OP möglichst so positioniert, dass sie glatt beieinander liegen • Wundverschluss durch Nähte, Klammern oder Strips • Abdeckung der Wunde durch Sterile Wundverbände 	<ol style="list-style-type: none"> 1 Wundnahtstreifen <ul style="list-style-type: none"> • Leukoplast® wound closure strip Hautkleber <ul style="list-style-type: none"> • Leukosan® Adhesive Infektionsmanagement <ul style="list-style-type: none"> • Cutimed® Sorbact®-Sortiment 2 Wundabdeckung <ul style="list-style-type: none"> • Leukoplast® compress cotton gauze • Leukoplast® compress absorbent soft 3 Fixierung <ul style="list-style-type: none"> • Fixomull®-Sortiment 	<ol style="list-style-type: none"> 1 Wundnahtstreifen <ul style="list-style-type: none"> • Leukoplast® wound closure strip Hautkleber <ul style="list-style-type: none"> • Leukosan® Adhesive Infektionsmanagement <ul style="list-style-type: none"> • Cutimed® Sorbact®-Sortiment 2 Wundverband <ul style="list-style-type: none"> • Leukomed®-Sortiment
Postoperative Nahtdehiszenz / Wundheilungsstörung 	<ul style="list-style-type: none"> • Reduzierung und Beseitigung der bakteriellen Belastung • Ungehinderter Exsudatabfluss • Vermeidung infektionsbedingter Komplikationen 	<ul style="list-style-type: none"> • Reinigung der Wunde mit geeigneter Wundspüllösung • Versorgung mit Bakterienreduzierenden Verbandstoffen (z.B. Versorgung mit bakterienbindenden Verbandmaterial) • Abdeckung der Wunde abhängig von der Exsudatmenge und der Wundtiefe 	<ol style="list-style-type: none"> 1 Infektionsmanagement <ul style="list-style-type: none"> • Cutimed® Sorbact®-Sortiment 2 Wundabdeckung (Steril) <ul style="list-style-type: none"> • Leukoplast® compress cotton gauze • Leukoplast® compress absorbent soft 3 Fixierung <ul style="list-style-type: none"> • Fixomull®-Sortiment 	<ol style="list-style-type: none"> 1 Infektionsmanagement <ul style="list-style-type: none"> • Cutimed® Sorbact®-Sortiment 2 Wundverband <ul style="list-style-type: none"> • Leukomed®-Sortiment

Sprechen Sie uns gerne an, wenn Sie Fragen zu den Verbänden haben!

*Dieses Poster ist als Informationshilfe gedacht und stellt keine medizinische Fachberatung dar. Die Behandlungspfade sind exemplarisch und ersetzen nicht die lokalen Protokolle. Ausführliche Informationen zum Medizinprodukt, einschließlich Anwendungshinweisen, Kontraindikationen, Wirkungen, Vorsichtsmaßnahmen und Warnhinweisen, finden Sie in den Produktspezifischen Gebrauchsanweisungen.

02924036M