

JOBST® Confidence

Die richtige Messtechnik bei Kompressionsversorgungen mit anatomisch geformten Hosenteil

JOBST Confidence ist eine flachgestrickte Kompressionsversorgung für Patient*innen mit einem milden bis moderaten Lymphödem und/oder Lipödem. Damit die Versorgung ihren optimalen Kompressionsdruck ausüben kann, ist das präzise Anmessen für eine genaue Passform notwendig. **Bis einschließlich cG und lG (AG-Versorgung) werden JOBST Confidence, JOBST Elvarex Soft und JOBST Elvarex identisch gemessen.**

Leibteil jetzt in wenigen Schritten einfach anmessen:

Bitte verwende stets zum Anmessen unserer JOBST Confidence Versorgungen die JOBST Messhilfen!*



ALLES
AUF
EINEN
BLICK



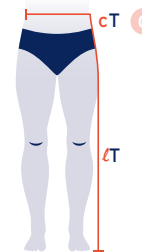
Länge lK messen

- Anmesskarte an der Beininnenseite möglichst weit in den Schritt in Richtung innere Leiste einsetzen
- **Lotrecht** vom Boden bis zum oberen Rand der Anmesskarte messen



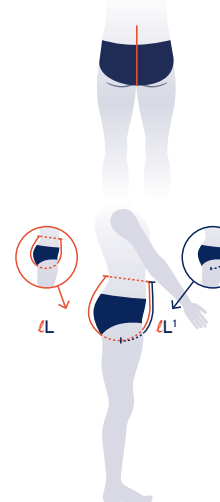
Umfang cH & Länge lH messen

- Den Gürtel um die **stärkste Stelle** des Gesäßes legen
- Der Anmessgürtel sollte um die Hüfte eine gerade Linie bilden.
- cH entlang des oberen Randes des Anmessgürtels messen
- lH **lotrecht vom Boden bis Höhe der Hüfte**, von da aus der Kontur folgend bis zum **oberen Rand des Anmessgürtels**



Umfang cT & Länge lT messen

- Den Gürtel auf gewünschter Bundhöhe platzieren (**ca. Bauchnabel**)
- Der Anmessgürtel sollte in der Taille eine gerade Linie bilden
- cT entlang des oberen Randes des Anmessgürtels messen
- lT **vom Boden lotrecht bis zur Hüfte**, von da aus der Kontur folgend bis zum oberen Rand des Anmessgürtels messen



Länge lL/lL1 messen

- Das Maßband mit Maßband-Schieber am oberen Rand des Gürtels am Bauch anlegen
- Das Maßband für die Gesamtlänge lL mit **leichter Spannung mittig durch die Gesäßfalte** (nicht über das Gesäß) zum oberen Rand des Gürtels auf dem Rücken ziehen
- Die Patient*in platziert den Maßband-Schieber mittig im Schritt
- Das Maßband lösen und an der Stelle des Maßband-Schiebers das lL1-Maß ablesen

JOBST empfiehlt Lipödem-Patient*innen für eine vollumfängliche Versorgung eine Leggings (BT) mit Wadenstrümpfen (AD) zu kombinieren.



Scannen.
Anschauen.
Maß nehmen.

* Du hast noch kein Messhilfen-Toolkit erhalten? - Sprich gerne deine JOBST Außendienstmitarbeiter*in an.

JOBST Confidence Versorgungen sollten anmodelliert und nicht zu stark hochgezogen werden



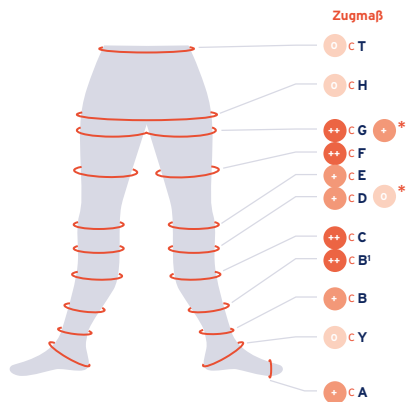
JOBST Logo
ca. 3cm lang



JOBST Logo
> 3cm lang



Um die optimale Passform sicherzustellen, beachte bitte die unterschiedlichen Zugstärken für die Umfangsmessungen



O Ohne Zug (Anlegen) ++ stärkerer Zug bis zum zweiten Widerstand
+ leichter Zug bis zum ersten Widerstand +++ Maximaler Zug
 *Mit Silikonband und geradem Abschluss

Welche Körpermaße eignen sich für JOBST Confidence?

Aufgrund des weichen Materials eignen sich einige Patient*innen besser und andere weniger gut für eine JOBST Confidence Kompressionsversorgung.

JOBST Confidence eignet sich für Patient*innen, ...

- ... mit einem milden bis moderaten Lipödem und/oder Lymphödem ohne ausgeprägte Hautfalten oder Verformungen.
- ... die einen leichten Push-Up Effekt am Gesäß wünschen.
- ... denen aufgrund von Vorerkrankungen oder körperlichen Einschränkungen ein leichtes Anziehverhalten wichtig ist.
- ... die sportlich und aktiv sind.

JOBST Confidence eignet sich nicht für Patient*innen, ...

- ... die einen starken Druck spüren wollen.
- ... die sich eine Bauchweg- oder Shaping-Hose wünschen.
- ... mit Kalibersprüngen.
- ... mit Bauchüberhängen.
- ... mit Bauchfalten.

Hinweis: Sollte JOBST Confidence nicht für deine Kund*in geeignet sein, empfehlen wir JOBST Elvarex Soft oder JOBST Elvarex.

Messpunkte	min./max. Maße	Hinweise
Umfangsmaße		
cG	max. 90cm	Wir empfehlen bei größeren Umfangsmaßen eine Versorgung mit JOBST Elvarex bzw. JOBST Elvarex Soft.
cH	bis 140cm	Eine Versorgung mit JOBST Confidence ist auch für größere Umfänge möglich, allerdings können diese einen Einfluss auf die optimale Passform haben.
Längenmaße		
ℓB	min. 7cm	Eine geringere Länge ist unrealistisch.
ℓL	max. 100cm	Wir empfehlen bei größeren Längenmaßen eine Versorgung mit JOBST Elvarex bzw. JOBST Elvarex Soft.
ℓL'	max. 45cm	ℓL' muss immer geringer als ℓL sein und darf maximal 45% der Gesamtlänge (ℓL) aufweisen.
Verhältnisse Maße zueinander		
ℓG zu ℓK		Längere Maße als 6cm bis 7cm sind unüblich und können zu mehr Material am Bein und somit zu Faltenbildung führen. In manchen Fällen können ℓG und ℓK dieselbe Länge aufweisen.
ℓK zu ℓH	min. 4cm	Ein geringerer Abstand ist unrealistisch.
ℓH zu ℓT	min. 7cm	Das Taillenband benötigt ca. 4cm bis 5cm. Mindestens 2cm Gestrick müssen außerdem noch hinzukommen.

Solltest du Fragen haben, beantwortet dir unser Lymphologie Team diese auch gerne telefonisch unter: +49 (0) 2822 607-111.



JOBST®,
an Essity brand

Deutschland:
 BSN-JOBST GmbH
 Beiersdorfstraße 1
 46446 Emmerich am Rhein
 Deutschland
 www.jobst.de
 Tel. +49(0) 2822 607-100
 Fax +49(0) 2822 607-199
 jobstgmbh@essity.com

Österreich:
 BSN-JOBST GmbH
 Beiersdorfstraße 1
 46446 Emmerich am Rhein
 Deutschland
 www.jobst-austria.at
 Tel. +49(0) 2822 607-333
 Fax +49(0) 2822 607-199
 ISSE@essity.com

46812021810